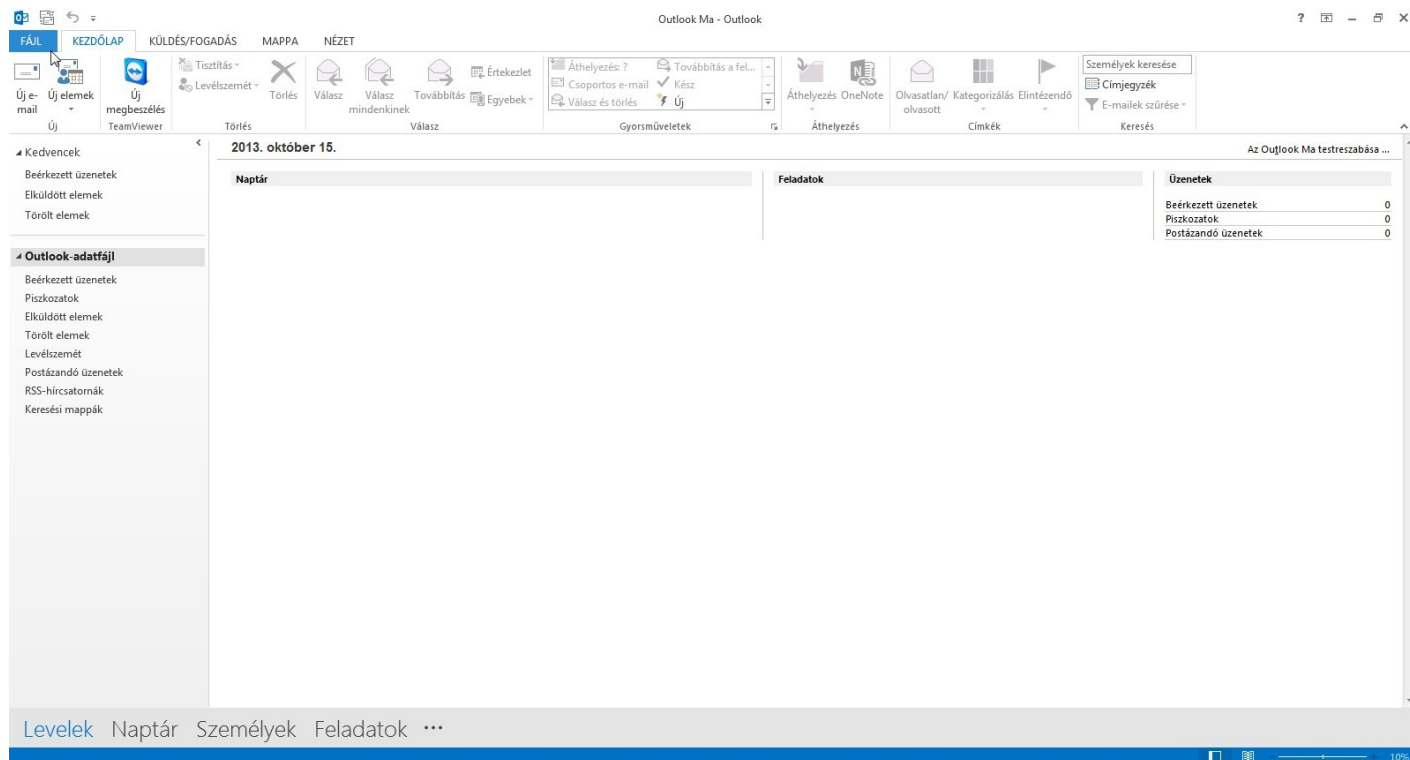


Microsoft Outlook 2013 beállításai IMAP

- Indítsa el a programot, majd kattintson a **Fájl** menüre!



- Ezután kattintson a **Fiók hozzáadása** gombra!

Outlook Ma - Outlook

Fiókadatok

Nincs elérhető fiók. További szolgáltatások engedélyezéséhez vegyen fel egy e-mail fiókot.

[+ Fiók hozzáadása](#)

Fiók- és közösségi hálózati beállítások
Módosíthatja a fiók beállításait és további kapcsolatokat állíthat be.
■ Csatlakozás közösségi hálózatokhoz

Postaláda karbantartása
Kezelheti a postaláda méretét a törölt elemek eltávolításával és archiválással.

Karbantartási eszközök

Információ

Megnyitás és exportálás

Mentés másként

Méretkeztetés mentése

Nyomtatás

Office-fiók

Beállítások

Kilépés

- A fiók hozzáadása a **Kézi beállítás, vagy további kiszolgálótípusok megadása** szerint történik.

Fiók hozzáadása

Automatikus fiókbeállítás
Fiók kézi beállítása vagy csatlakozás egyéb kiszolgálótípusokhoz.

E-mail fiók

Név:
Példa: Verebélyi Ágnes

E-mail cím:
Példa: agnes@contoso.com

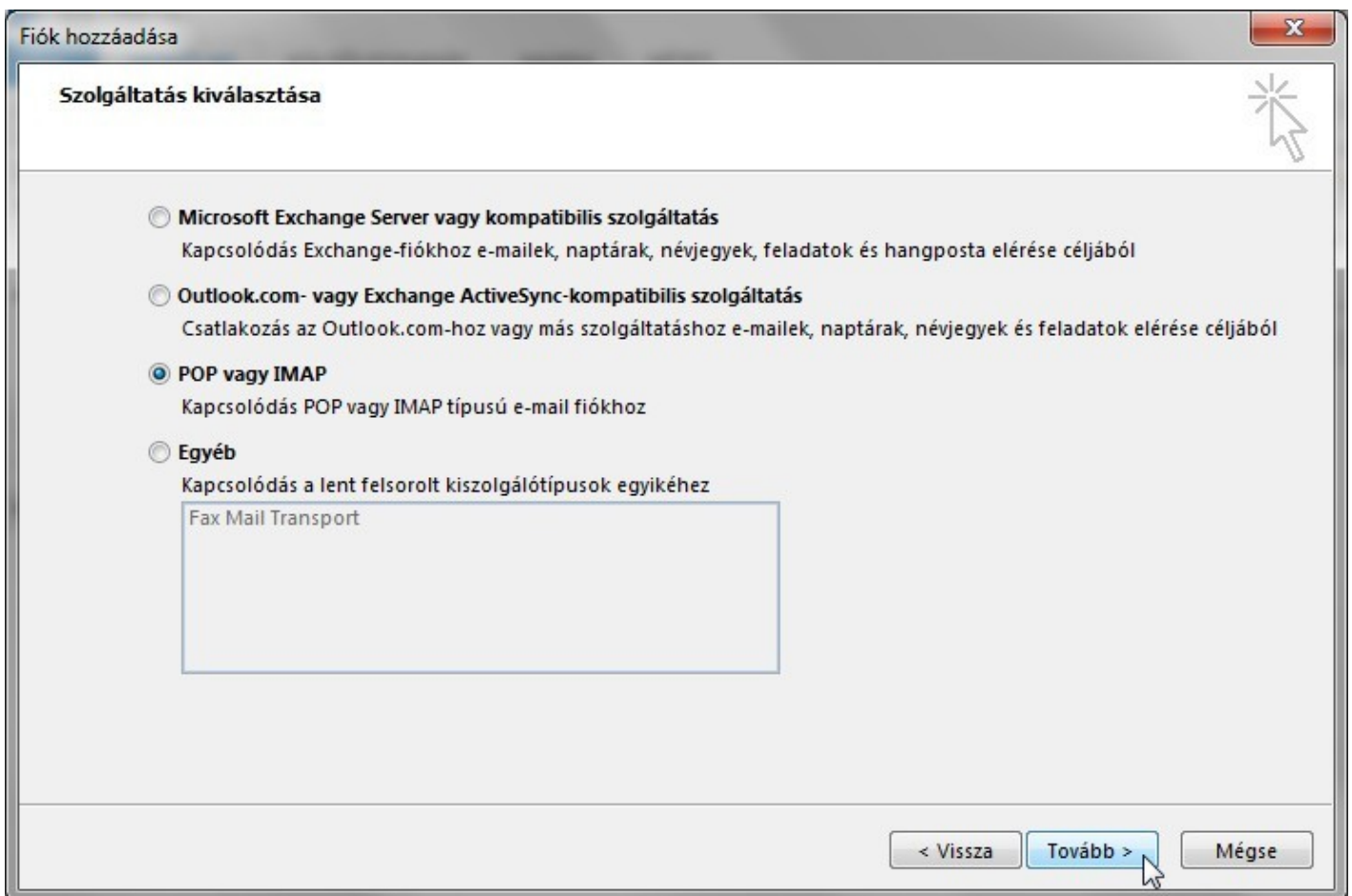
Jelszó:

Jelszó megerősítése:
Írja be az internetszolgáltatótól kapott jelszót.

Kézi beállítás, vagy további kiszolgálótípusok megadása

< Vissza **Tovább >** Mégse

- A szolgáltatás kiválasztásánál kattintson az **POP vagy IMAP** rádiógombra!



- A következő lépés a **Felhasználói-, kiszolgáló- és bejelentkezési adatok** megadása. Fontos, hogy a fiók típusa **IMAP** legyen! Ezután jelölje be a **Biztonságos jelszó-hitelesítés (SPA) megkövetelése a bejelentkezéshez** opciót és kattintson a **További beállítások** gombra!

Fiók hozzáadása

POP- és IMAP-fiókok beállításai
Adja meg a fiókjához tartozó e-mail kiszolgáló beállításait.

Felhasználói adatok
Név: Nemecek Ernő
E-mail cím: nemecek.erno@iif.hu

Kiszolgálóadatok
Fiók típusa: IMAP
Bejövő üzenetek kiszolgálója: mail.iif.hu
Kimenő üzenetek kiszolgálója (SMTP): mail.iif.hu

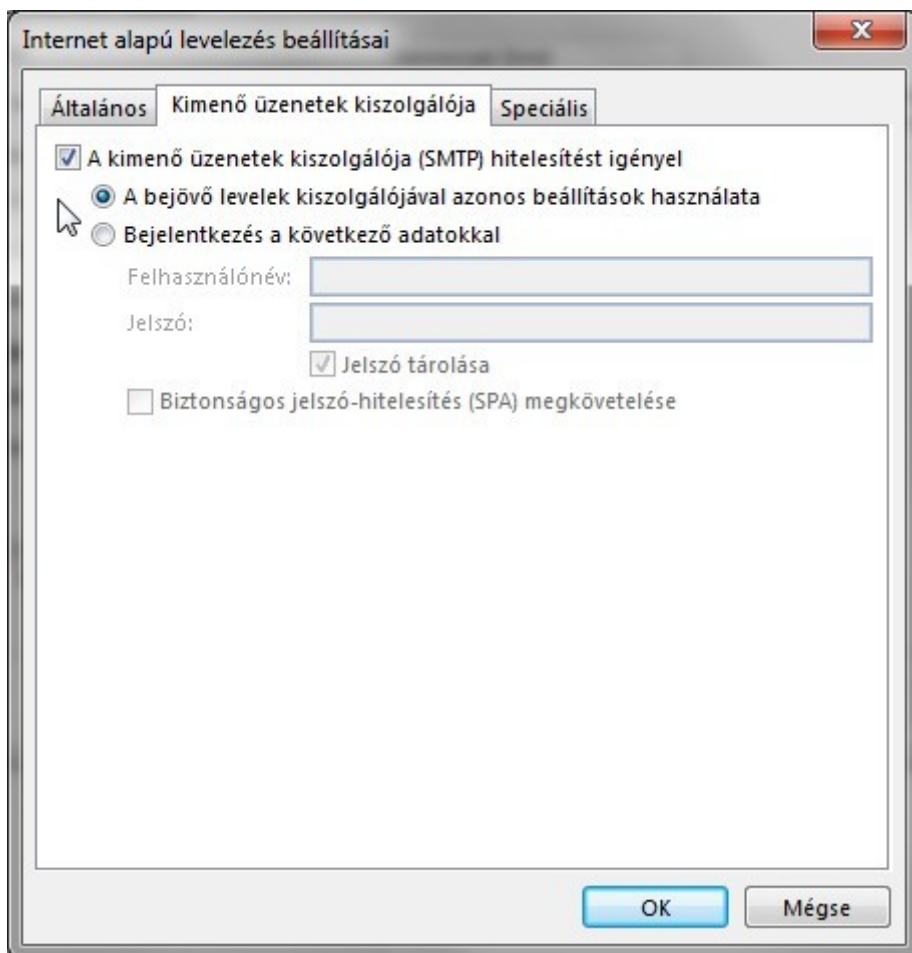
Bejelentkezési adatok
Felhasználónév: nemecek.erno
Jelszó: *****
 Jelszó tárolása
 Biztonságos jelszó-hitelesítés (SPA) megkövetelése a bejelentkezéshez

Kapcsolat nélküli módban Mind tartandó üzenetek:

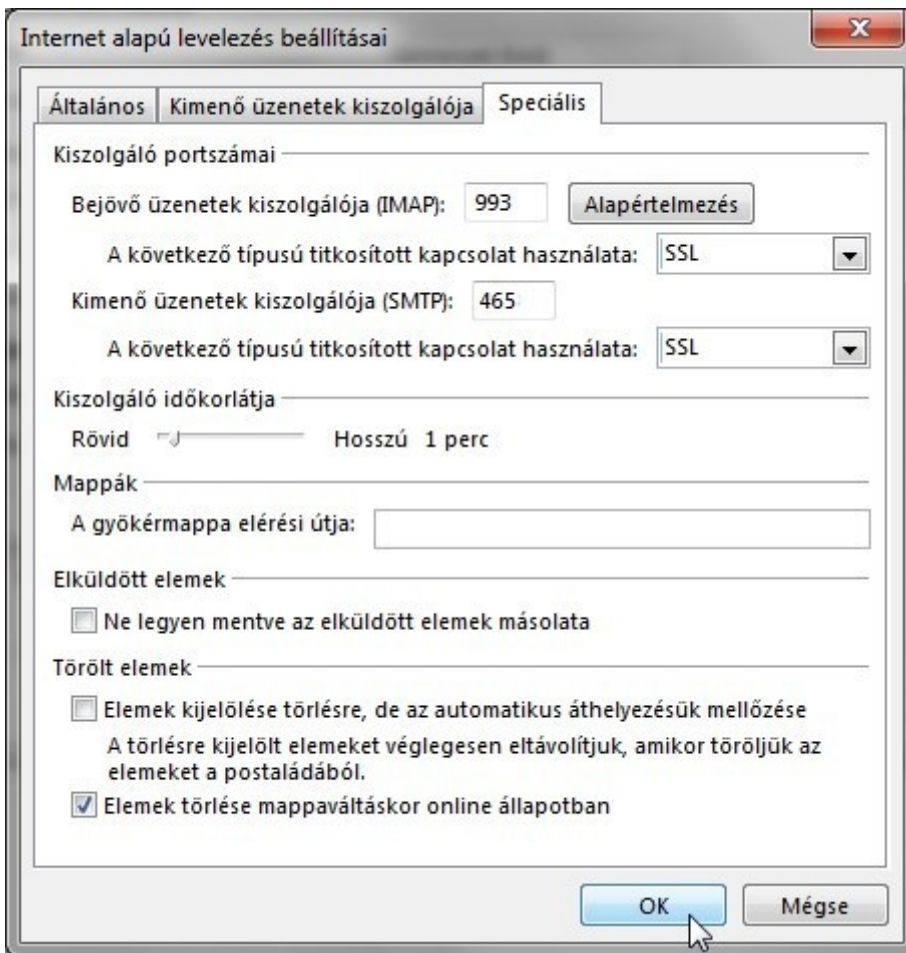
További beállítások...

< Vissza Tovább > Mégse

- A **Kimenő levelek kiszolgálója** fülön kattintson **A kimenő levelek kiszolgálója (SMTP) hitelesítést igényel** mezőnél **A bejövő levelek kiszolgálójával azonos beállítások használata** opcióra!



- A **Speciális** fülre kattintva be kell állítani a portszámokat és titkosítási protokollokat, ami az alábbi képen látható, majd kattintson az OK-ra!



- A **Tovább** gomb megnyomásával tesztelheti a fiók beállításait, amit a Bezárás gombbal zárhat be.

Fiók hozzáadása

POP- és IMAP-fiókok beállításai
Adja meg a fiókjához tartozó e-mail kiszolgáló beállításait.

Felhasználói adatok
Név: Nemecek Ernő
E-mail cím: nemecek.erno@iif.hu

Kiszolgálóadatok
Fiók típusa: IMAP
Bejövő üzenetek kiszolgálója: mail.iif.hu
Kimenő üzenetek kiszolgálója (SMTP): mail.iif.hu

Bejelentkezési adatok
Felhasználónév: nemecek.erno
Jelszó: *****
 Jelszó tárolása
 Biztonságos jelszó-hitelesítés (SPA) megkövetelése a bejelentkezéshez

Kapcsolat nélküli módban Mind tartandó üzenetek:

[További beállítások...](#)

< Vissza [Tovább >](#) Mégse

Fiók beállításainak tesztelése

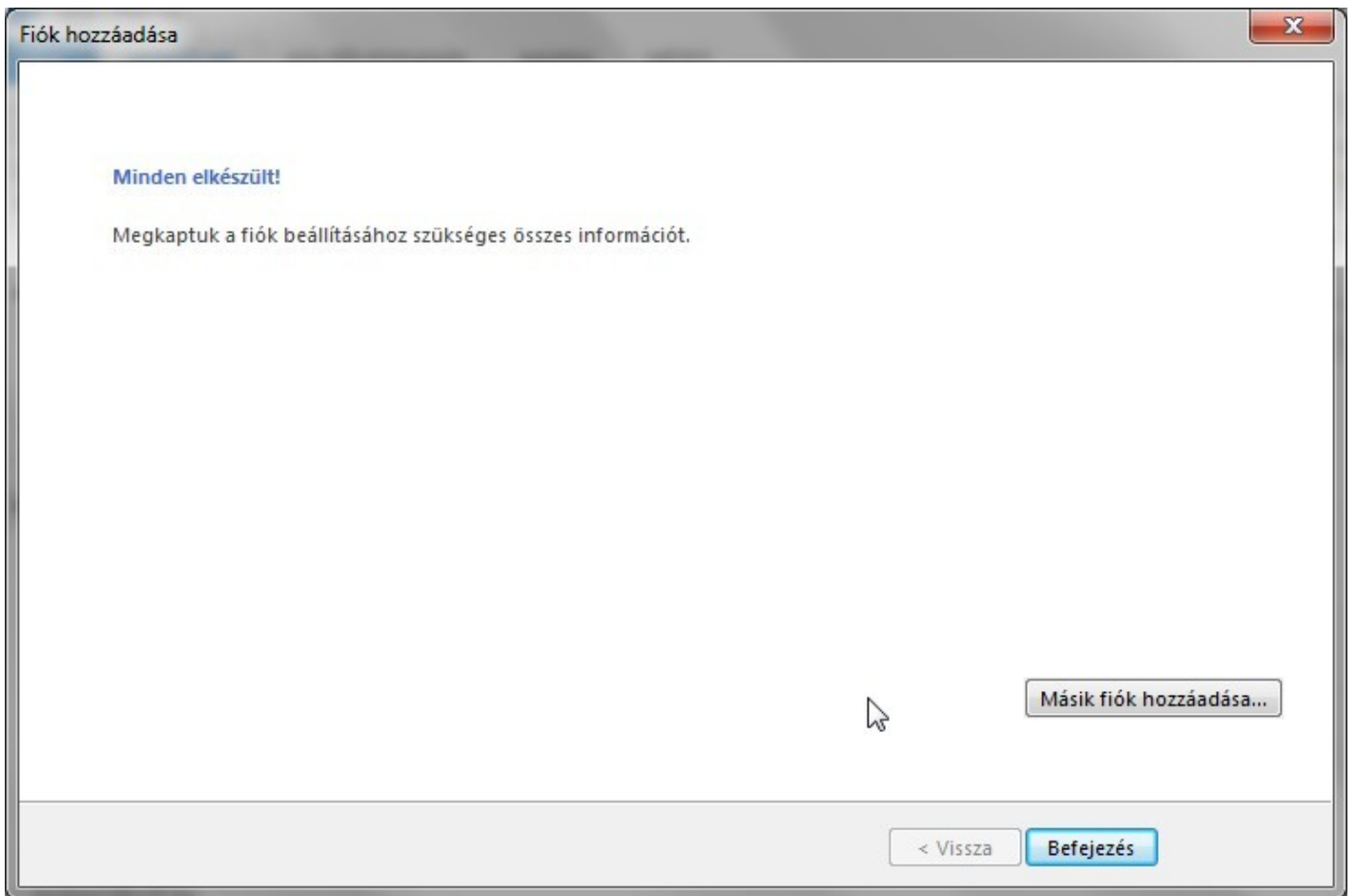
Gratulálunk! Minden teszt sikeresen lezajlott. A folytatáshoz kattintson a **Bezárás** gombra.

[Leállítás](#)
[Bezárás](#)

Feladatok [Hibák](#)

Feladatok	Állapot
✓ Bejelentkezés a bejövő levelek kiszolgálój...	Kész
✓ E-mail tesztüzenet küldése	Kész

Ha helyesen állítottunk be mindent, akkor az alábbi kép fogad minket. A **Befejezés** gombra kattintva kilépünk a beállításokból a postafiókunk azonnal elérhető, használatra kész.



Változat #1

document-uploader hozta létre 2025-08-07 12:07:48 CEST

document-uploader frissítette 2025-08-07 12:07:48 CEST